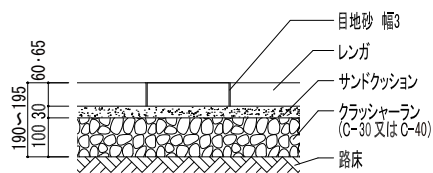


ヴァンテージレンガ:ウォームミックス、ソイルレンガ210参考施工図

社内基準に基づいて推奨する施工図となります。
 設計条件 ● 路床 設計CBR3%以上 ● 寒冷地域は除く

※1:住宅の駐車場など1日数回程度乗用車が駐・停車する非公共スペースの駐車場

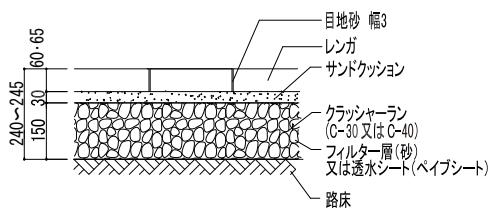
■ 歩行者系道路 (歩道・広場)



歩掛表 (210 × 100 × 60) (100m²当り)

名称	数量
サンドクッション	4.50 m ³
目地砂	0.27 m ³
ソイルレンガ210	4,760.00個
ブロック工	6.00人
普通作業員	4.00人

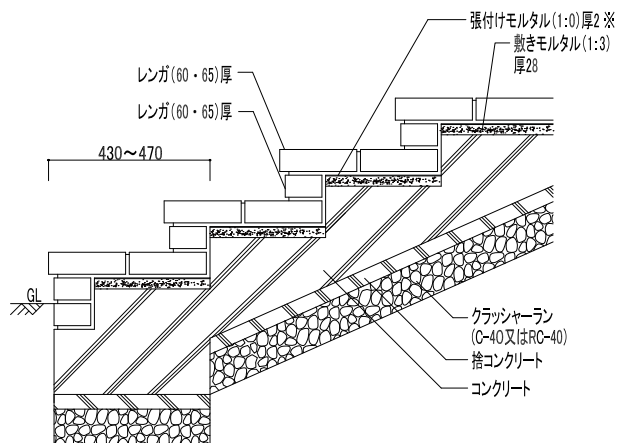
■ 住宅の駐車場などの非公共スペース ※1



歩掛表 (210 × 100 × 60) (100m²当り)

名称	数量
サンドクッション	4.50 m ³
目地砂	0.27 m ³
ソイルレンガ210	4,760.00個
ブロック工	6.00人
普通作業員	4.00人

■ 階段 (ヴァンテージレンガ:ウォームミックス、ソイルレンガ210)



※セメントペースト張り